



Cistude attitude

Gla gla, comment se protéger du froid ?

Classer les animaux selon leur manière de s'adapter à l'hiver. En hiver, la **cistude hiberne** et garde ses forces pour le printemps. Comme elle, d'autres animaux se **mettent à l'abri du froid**, mais où ? Trouve leur **cache** d'hiver en reliant les photos de chaque animal à l'**environnement** correspondant à son hibernation.



De l'œuf à la tortue

Le mode de reproduction de la cistude. À l'aide des 5 photos proposées, reconstitue l'ordre chronologique des **différentes étapes** de cette période très importante dans la vie de la cistude : **de la reproduction à l'éclosion de l'œuf.** Inscris à côté de chacune des photos le chiffre de l'étape (de 1 à 5) qui lui correspond :

Étape 1 : **l'accouplement**

Étape 2 : elle porte **ses œufs dans son organisme** et commence à **chercher un lieu de ponte**

Étape 3 : **la ponte**

Étape 4 : **l'incubation**

Étape 5 : **l'éclosion**

Photo A = Étape :.....



Photo B = Étape :.....



Photo C = Étape :.....



Photo D = Étape :.....



Photo E = Étape :.....





Nom d'une carapace !

Étudier la morphologie de la tortue, en reconstituant les différentes parties de son corps. La **tortue** est une force de la nature, grâce notamment à sa **carapace** sous laquelle elle fait rentrer sa queue, sa tête et ses pattes, si un danger approche ! Une sorte d'“armure”, très dure et résistante aux prédateurs comme aux agressions de la nature. Afin de mieux comprendre l'**équipement super perfectionné de la cistude**, reconstitue les différentes parties de sa **carapace** et de son **corps**. Pour cela, tu vas découper, dessiner, coller ou agraffer. Puis, observe bien la photo de cet animal afin de **colorier ta cistude en papier selon ses couleurs et motifs naturels**.

Gabarit à découper

Parties à découper : dossière de la carapace - plastron de la carapace - pattes avant - pattes arrière - queue - tête

carapace

plastron


pattes avant

pattes arrière

tête

queue

Modèle d'encoches pour la dossière de la carapace



Opération camouflage !

Décrire la manière dont les animaux s'adaptent à leur milieu. Comme de nombreux autres animaux, la **tortue** fait partie des **as du camouflage**. Elle peut se fondre dans le paysage pour échapper à ses prédateurs. Regarde bien ces 10 photos et **découvre l'animal qui se cache** dans chaque paysage. Écris son nom au-dessus de chacune des photos. Trouve ensuite pour chacun **sa technique de camouflage**. Incroyable, non ?

Photo 1 :



Photo 2 :




Photo 3 :



Photo 4 :



Photo 5 :



Photo 6 :



Photo 7 :



Photo 8 :




Photo 9 :




Photo 10 :

