

> [Lien vers les ressources enseignant de cette fiche : déroulé séquence, ressources et prologements](#)

 En ordre de marche

La p'tite salamandre ! Il aura fallu beaucoup d'étapes pour avoir enfin la *Petite Salamandre* prête pour que ta classe puisse la découvrir. À toi de les retrouver !

Numérote dans l'ordre les étapes de la fabrication de la Petite Salamandre.

Imprimerie



n° \_\_\_

Auteurs



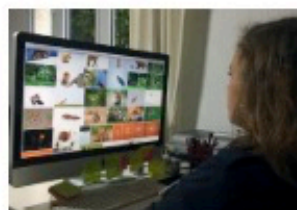
n° \_\_\_

Idées



n° \_\_\_

Rechercher les photos



n° \_\_\_

Correction




n° \_\_\_

Illustrateurs



n° \_\_\_

Mise en page



n° \_\_\_

Naturalistes



n° \_\_\_

**✂ Les rubriques du sommaire**

La composition du magazine ! *La Petite Salamandre* est un magazine spécialisé sur la nature tout près de chez toi. Elle est composée des mêmes rubriques à chaque numéro mais pas des mêmes thèmes.

Associe la rubrique à son thème de la *Petite Salamandre* n°21 dont la couverture illustre le renard.

Téquitoi ? ●



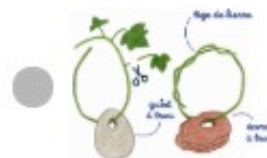
Dossier ●




Ma p'tite planète ●




Les p'tits cuistots ●




Les p'tits bricolos ●



L'histoire ●



 **La Une et ses médaillons**

Première de couverture ! *La Petite Salamandre* est un magazine bimestriel. Chaque numéro présente une première de couverture différente suivant les sujets abordés.  
 Crée la première de couverture de la prochaine *Petite Salamandre*.



**petite salamandre** 4-7 ans

la revue des enfants curieux de nature

Téquitei?

L'histoire

 **Renard rigolo**

On dirait un... ! C'est un rouge-renard ou un renard-queue ? Joue avec le renard et prépare-lui une ruse en l'associant avec un autre animal.

Crée un renard rigolo en combinant plusieurs images d'autres animaux.



Écris, sur la ligne en dessous, le nom que tu lui as choisi.

.....