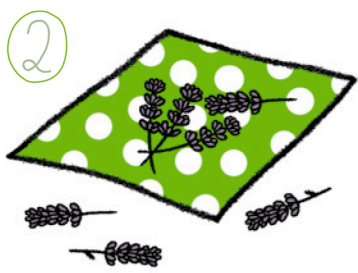


TES SACHETS PARFUMÉS


TISSU DE RÉCUP • FICELLE • CISEAUX • LAVANDE SÉCHÉE




1 Découpe le tissu en carrés de 15 cm de côté.



2 Dépose au centre un petit tas de fleurs de lavande.



3 Rassemble les 4 bords et referme ton sachet avec la ficelle, en faisant un nœud.



4 Glisse un sachet dans tes tiroirs ou ton armoire. Quelle bonne odeur !



L'ASTUCE DE SAM Pas de ficelle ?

Tu peux couper des petites bandes du même tissu pour attacher tes sachets.