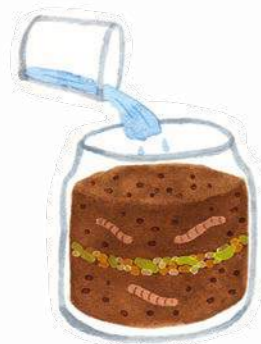


LOMBRICOMPOSTEUR

Avec cette expérience facile à faire avec un adulte, tu sauras comment les vers fabriquent de la bonne terre !

BONNE TEMPÉRATURE

Place ton bocal dans un endroit ni trop chaud ni trop froid.




DE L'EAU !

Verse un verre d'eau dans ton bocal pour mouiller la terre. Chaque jour, vaporises-en un peu.



DANS LE NOIR

Recouvre-le d'un torchon pour que les vers de terre soient dans l'obscurité.



Super recycleurs !

5 OU 6 VERS DE TERRE

ÉPLUCHURES

TERRE


Oh ! Ils transforment les épluchures en terre.

À la fin de la semaine, n'oublie pas de redéposer les vers délicatement dans le potager !

AVANT DE JETER AU COMPOSTEUR



Coupées en petits morceaux, les fanes de carotte et de fenouil donnent bon goût à la soupe.



Mange les légumes moches, ceux qui sont cabossés, tachés... Eux aussi sont délicieux.



Parfume la maison : place des écorces d'orange sur un radiateur... Quelle bonne odeur !