



TON ABRI À HERISSON

À FAIRE AVEC UN ADULTE


BÊCHE • FEUILLES MORTES ET BRANCHES • CAISSE EN BOIS DE RÉCUP



① Au pied d'un mur ou d'une haie, à l'abri de la pluie, creuse un trou d'environ 7 cm de profondeur.



② Remplis-le de feuilles mortes, d'herbes sèches...



③ Pose la caisse à l'envers sur le trou.



④ Recouvre-la de branches et de feuilles mortes.

Voici une belle maison pour le hérisson !



L'ASTUCE DE SAM Ne dérange jamais un hérisson qui hiberne. C'est important pour lui de dormir l'hiver, surtout ne le réveille pas.

